

Hoofdstuk 15

Bestekomschrijving

0112

In de bestekomschrijving zijn per vak verschillende mogelijkheden genoemd. Voor een complete douchecombinatie zijn uit ieder vak één of meer artikelen nodig.

De laatste kolom verwijst naar een bladzijde in de documentatiemap waar het artikel wordt omschreven.

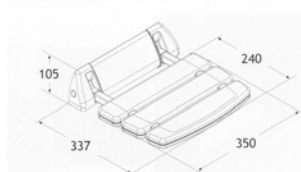
	NUMMER	OMSCHRIJVING	BLAD
THERMOSTAAT	780K	Saniline thermostatische douchemengkraan	12.3
	780K-L	Saniline thermostatische douchemengkraan -lange hendel	12.3
	790K	Saniline thermostatische badmengkraan -omstelkraan	12.3
DOUCHE- GARNITUUR	250-NX-B	Sanmedi SANILINE RVS hoekhandgreep 670x670x1200(H) mm links met chromen doucheglijstang en douchegarnituur WIT	5.5
	270-B	Sanmedi SANILINE RVS hoekhandgreep 45 x 120 cm links met chromen doucheglijstang en douchegarnituur WIT	5.5
	P443/B-B + P487/R	PBA hoekhandgreep met doucheglijstang 800x760x1240 mm met douchekophouder (487/R).	4.5
	SA-300	Standaard-uitvoering aangepaste doucheglijstangcombinatie	12.5
DOUCHEZITJE	SD31PM	SIËSTA opklapbaar douchezitje in aluminium met ABS zitdelen, kleur wit/wit	15.4
	PR100	Sanmedi PROFILO opklapbaar douchezitje voor wandmontage	2.3
	PR199	Sanmedi PROFILO opklapbaar douchezitje voor wandmontage met in hoogte verstelbare steunpoot	2.3
	PR100+	Sanmedi PROFILO SMART douchezitje voor wandmontage	1.3
	PR+140V	Sanmedi PROFILO SMART opklapbare douchezitting, hoog-laag verstelbaar, 400 mm rail, aluminium	1.3
	PR+162V	Sanmedi PROFILO SMART opklapbare douchezitting met rugleuning en armleggers, hoog-laag verstelbaar, 600 mm rail, aluminium	1.4
	SPR-NX-B	SANILINE RVS opklapbaar douchezitje voor vaste montage	5.4
	SRD-NX-B	Sanmedi SANILINE RVS opklapbaar douchezitje WIT, zitdeel wit	5.4
	SSB-NX-B	Sanmedi SANILINE RVS opklapbaar douchestoeltje met arm- en rugleuning WIT, zit- en rugdeel wit	5.4
	SDA-NX-B	Sanmedi SANILINE RVS douchezitje voor plaatsing aan een handgreep WIT, zitdeel wit	5.4

Hoofdstuk 15

Bestekomschrijving

0112

	NUMMER	OMSCHRIJVING	BLAD
DOUCHEZITJE	P446-B	PBA douchezitje met verzorgingsopening, geschikt voor plaatsing aan een handgreep. De zitting wordt geleverd in zwart ABS.	4.6
	P446/B/PA	PBA douchezitje met rugleuning en opklapbare armliggers, geschikt voor plaatsing aan een handgreep.	4.7
	P447/B-B	PBA opklapbaar douchezitje.	4.8
	P447/BM-B	PBA opklapbaar douchezitje met zachte zitting, zitgedeelte zwart.	4.8
	P408	PBA wandframe voor hoog-laag verstelling, douchezitjes P447 apart bijbestellen.	4.8
HANDGREEP	M30-B	Sanmedi SANILINE handgreep 300 mm WIT	5.5
	BA930	Sanmedi BASIC handgreep 300 mm staal gecoat, WIT	3.3
	BA930AL	Sanmedi BASIC handgreep 300 mm alu gecoat, WIT	3.3
	BA930NX	Sanmedi BASIC handgreep 300 mm RVS, GEPOLIJST	3.3
	M30-NX	Sanmedi SANILINE RVS handgreep 300 mm GEPOLIJST	5.5
	M45-B	Sanmedi SANILINE handgreep 450 mm WIT t.b.v. douchestoeltje SRD-NX-B	5.5
	M45-NX-B	Sanmedi SANILINE RVS handgreep 450 mm WIT t.b.v. douchestoeltje SRD-NX-B	5.5
	M45-NX	Sanmedi SANILINE RVS handgreep 450 mm GEPOLIJST t.b.v. douchestoeltje SRD-NX-B	5.5
	P440-B	PBA handgreep 450 mm	4.4
	ST-H35	SANMEDI STYLE handgreep 350 mm, met verdekte wandbevestiging, CHROOM	6.1
BADZITJES	PR701	Sanmedi PROFILO badzitbankje met armsteunen en rugleuning	2.5
	PR701S	Sanmedi PROFILO badzitbankje met armsteunen en rugleuning en zachte zitting	2.5
	SB31PM	SIESTA badzitbankje 50-65 cm, WIT	15.4
BADKROKJES	SL31PM	SIESTA bad- instapkrukje, wit	15.5
	SH31PM	SIESTA badkrukje, wit	15.5
	PR848	Sanmedi PROFILO douchekrukje 48 cm	2.4
BADLIFTEN	MO-200	Sanmedi Aquila badlift	15.9



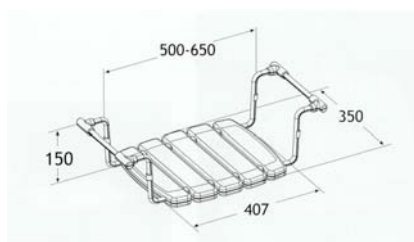
Siësta douchezitje

Soms is het vermoeiend om tijdens het douchen te moeten staan. Het Siësta douchezitje biedt uitkomst.

Ook in bijvoorbeeld wachtruimten, liften en kleedhokjes, kan het Siësta douchezitje toegepast worden.

Het Siësta douchezitje heeft een ronde vormgeving, een wit geanodiseerd aluminium wandplaat en een witte ABS zitting.

Het Siësta douchezitje kan een gewicht van 160 kg dragen.



Siësta badzitbankje

Het Siësta badzitbankje is een welkome oplossing voor personen die moeite hebben met de diepe zit van het bad. Het Siësta badzitbankje zorgt ervoor, dat de gebruiker 15 cm onder de badrand komt te zitten, waardoor het gaan zitten en het opstaan vergemakkelijkt wordt.

Het Siësta badzitbankje wordt in het bad gehangen. Het frame, waarmee het badzitbankje op de badrand rust, is voorzien van een bescherming om beschadigingen aan de badrand te voorkomen.

Het Siësta badzitbankje heeft een witte ABS zitting en is verstelbaar van 50 - 65 cm.

SD31PM Siësta douchezitje wit/wit

SB31PM Siësta badzitbankje wit/wit

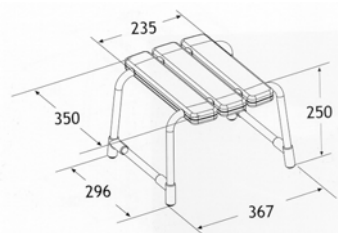
BB



Siësta bad-instapkrukje

Het Siësta bad-instapkrukje biedt hulp bij het in- en uitstappen van het bad.

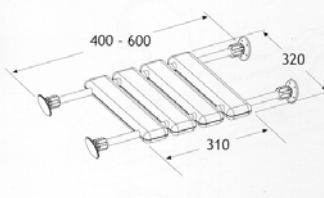
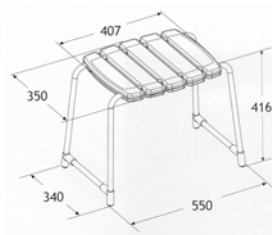
Het Siësta bad-instapkrukje bestaat uit een hard aluminium frame met witte ABS zitting.



Siësta badkrukje

Het Siësta badkrukje (of douchekrukje) is onder andere in de badkamer en douche te gebruiken. Het kan hulp bieden bij het aan- en uitkleden. Ook tijdens het douchen kan men op het Siësta badkrukje plaats nemen.

Het Siësta badkrukje bestaat uit een hard aluminium frame met witte ABS zitting.



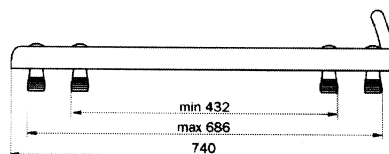

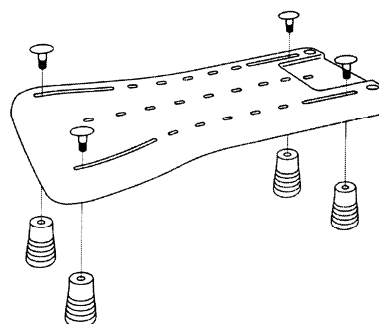
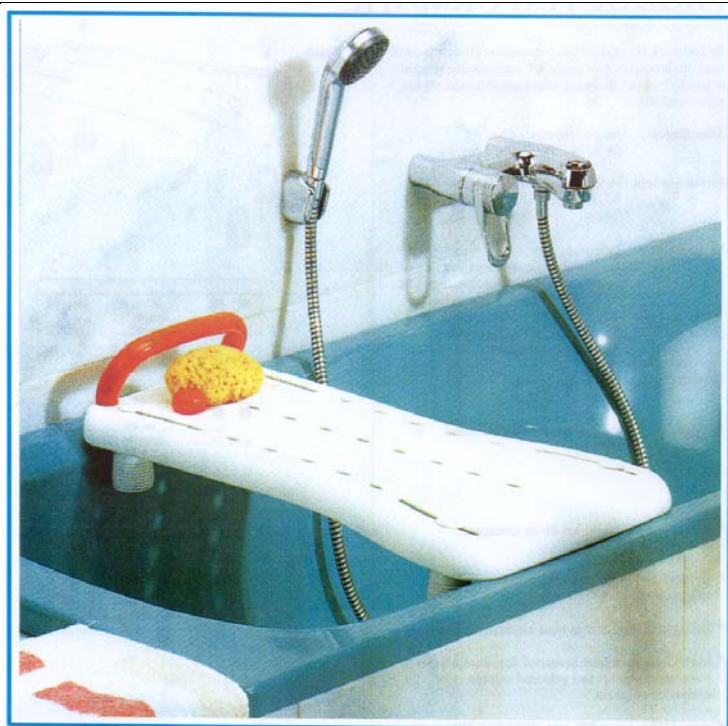
Siësta badverkorter

Multifunctionele badhulp, geschikt als rugleuning, badverkorter of badzitje.

De badverkorter bestaat uit een sterk aluminium en messingprofiel. Het zitdeel is roestvrij, gemaakt van gecoat ABS. Past in vrijwel alle baden.

Verstelbaarheid: 400 – 600 mm

- SL31PM** Siësta bad-instapkrukje wit
- SH31PM** Siësta badkrukje wit
- MU31PM** Siësta badverkorter wit



- De badplank is gemaakt van recyclebaar kunststof en is sterk en duurzaam. Het materiaal is eenvoudig schoon te maken met een zacht schoonmaakmiddel. (geen schuurmiddel)
- De brede zijde maakt het in- en uitstappen makkelijker.
- De smallere, zandloperachtige zijde dient voor een betere intieme hygiëne.
- Individueel verstelbare kunststof doppen die tegen de binnenkant van het bad geklemd worden zorgen voor optimale veiligheid.
- De badplank is leverbaar in wit met een oranje steun
- Maximaal draagkracht: 130 kg.

Materialen: Polypropyleen met thermoplastic-rubber antislip strips.

Gewicht: 74 cm: ca 2,3 kg

Verstelbaarheid: 74 cm: min. 43,2 cm – max. 68,6 cm

8160 0024 Fresh badplank met oranje steun 74 cm

8160 0021 Fresh badplank 74 cm

In sommige situaties, zoals bij appartementgebouwen, is het door te dunne vloeren niet mogelijk om leidingen in de vloer weg te werken om douchewater de afvoer in te laten vloeien. Maar ook bij andere (renovatie) werkzaamheden, waarbij een vloer niet goed onder afschot ligt voor directe afvoer richting afvoerbuis, kunnen problemen ontstaan.



De Sanmedi Variflow douchepomp zorgt ervoor dat het afvoerwater vanuit de afvoerput of douchegoot wordt getransporteerd indien er te weinig afschot is richting riolering.

De pomp werkt door middel van sensoren, die door stromend water worden geactiveerd en de pomp in werking stellen. De pomp is uitgevoerd met een microprocessor die de snelheid van de pomp aanpast aan de hoeveelheid te verwerken water. De grote kracht van de pomp is dat deze zelfaanzuigend is.

Met gebruik van de Sanmedi Variflow douchepomp is een douchebak overbodig geworden en kan een doucheplateau of tegelvloer worden toegepast. Hierdoor kan de badkamer toegankelijk gemaakt worden voor personen die moeilijk ter been zijn of gebruik maken van een douchestoel.

Voordelen van de Sanmedi Variflow douchepomp:

- De pomp kan alle doucheafval, zoals haren of zeepresten, verwerken
- De Sanmedi Variflow douchepomp is onderhoudsvrij
- Een ingebouwde afsluiter voorkomt nare luchtjes, waardoor een sifon niet nodig is
- De Sanmedi Variflow douchepomp is ook toe te passen in combinatie met de SFA Sanidouche. Met behulp van de Sanidouche kan het afvalwater maximaal 4 meter omhoog gepompt worden
- Een microprocessor past de snelheid van de Sanmedi Variflow douchepomp aan de hoeveelheid te verwerken water aan.

Artikelnummer	Omschrijving
SA-156	Sanmedi Variflow douchepomp voor gelijkvloerse douche of douche afvoer zonder afschot
SA-157	Sanmedi Variflow ondiepe doucheplateau afvoer voor gebruik bij de Sanmedi Variflow douchepomp
	BB



Het instapbad biedt een ideale oplossing voor senioren. Het bad kan in een hoek of tegen de muur geplaatst worden, is vervaardigd uit 10 mm dik acryl, een gegalvaniseerd stalen frame en verstelbare poten.

De deur van ondoorzichtig materiaal, die naar binnen toe openklapt, sluit waterdicht door een stevig sluitmechanisme, te bedienen door middel van een RVS afgeronde hendel.

De badkuip wordt standaard omkleed door twee verwijderbare panelen, aan de linkerzijde en de voorkant.

De plaatsing van de kranen is ontworpen voor een maximale bereikbaarheid en comfort onder alle omstandigheden, makkelijk bereikbaar zowel door de gebruiker vanaf het zitje alsmede van de buitenkant in geval van schoonmaken. Het bad is uitgevoerd met: badmengkraan met uitloop, overloop, uittrekbare handdouche, omstelhendel voor gebruik handdouche of voor het vullen van het bad en afvoer met sifon.

De kranen zijn vervaardigd uit verchromd koper voorzien van een kunststof verchromde hendel. De uitloop is dusdanig geplaatst dat de kans op stoten minimaal is.

De badbodem is voorzien van nokjes om het risico van uitglijden te beperken.

Optioneel kan een RVS handgreep en zachte rugleuning bij besteld worden.

Artikelnummer	Omschrijving
SA-004	Sanmedi zitbad Compact met deur
SA-003	Sanmedi zitbad Compact Extra met deur
SA-006	Sanmedi ligbad Comfort met deur
M26NX	RVS handgreep
SA-206-B	Zachte rugleuning t.b.v. instapbaden met deur



Het nemen van een bad kan naast een ontspannen gevoel ook een therapeutische werking hebben op bijvoorbeeld spieren. Voor diegenen die moeite hebben met in en uit het bad stappen, biedt de Aquila badlift een uitkomst.

Vormgeving

Door de lengte van het zitgedeelte en de mogelijkheid om de lift ver achterin het bad te zetten, kan de gebruiker diep in het bad komen en ontstaat er meer beenruimte, tot 10 cm meer dan bij vergelijkbare badliften. De extra hoge instelbare rugleuning geeft maximale steun, terwijl er genoeg armruimte beschikbaar blijft. De instelbare hoek tussen rugleuning en zitting geeft extra zitcomfort. Deze instelbare hoek kan ook in geval van bijvoorbeeld stomadragers een optimale situatie bieden voor het verzorgen en beschermen van de stoma.

Door het toepassen van accessoires is de Aquila badlift geschikt voor gebruik in diverse baden en aan te passen voor gebruik door kinderen.

Veilig en eenvoudig in gebruik

De sterke zuignappen aan de poten van de Aquila badlift zorgen voor extra stabiliteit tijdens het gebruik. De motor werkt op een oplaadbare accu. In de afstandsbediening is een indicatielampje voor het opladen van de batterij verwerkt.

Hygiëne

Door de ronde vormgeving is de lift eenvoudig schoon te maken. Het oppervlak van de Aquila badlift is behandeld met een antibacteriële oplossing en daardoor vuilafstotend.

Installatie

Door het lichte gewicht is de Aquila badlift eenvoudig in en uit het bad te tillen. De rugleuning is gemakkelijk los te maken van het frame, waardoor de badlift eenvoudig mee te nemen is.



Afstandsbediening

De waterdichte afstandsbediening is voorzien van een grote tuimel-schakelaar. Deze is eenvoudig te bedienen door een lichte aanraking van de vingers, de hele hand of door de elleboog. Een indicatielampje laat het batterijniveau zien. De batterij is gemakkelijk te verwisselen.

Zijflappen


De sterke, brede zijflappen vereenvoudigen de transfer. De ronde vormen geven bescherming aan de gebruiker tijdens het omhoog en omlaag bewegen van deze Aquila badlift.

Veiligheidsopties

- draai-schuifplateau
- heupfixatiegordel voor kinderen of volwassenen
- antislip-beensteun (pommel)
- kniewig

Garantie

De Sanmedi Aquila badlift heeft een garantietermijn op onderdelen van 2 jaar. Op de accu's geldt een garantietermijn van 1 jaar. Hierbij gelden dezelfde regels als vermeld in de algemene voorwaarden van Sanmedi bv.



Technische gegevens:

Lift	
belastbaarheid	140 kg
lengte	676 mm
breedte (zonder zijflappen)	360 mm
zitting (hoogste stand)	440 mm
zitting (laagste stand)	75 mm
voltage	7A 14,4V nominaal
werk cyclus	1 bad per 15 minuten
veiligheidskeurmerk	IP 66
netto gewicht	9,6 kg : rugleuning: 3,6 kg – frame: 6 kg
instelling van de hoek in onderste stand	35°
Afstandsbediening	
ingangsvermogen	17,4V dc nominaal 200mA
uitgangsvermogen	14,4V dc nominaal 7A max
veiligheidskeurmerk	IP 68
Veiligheidskeurmerk batterijhuis	IP 67
Werking en opladen (accu)	
ingangsvermogen	6VA, 230V ac
uitgangsvermogen	17,4V dc nominaal 200mA
temperaturen	max 40 °C
	min 0 °C

Hoofdstuk 15

Sanmedi Aquila badlift artikelnummers

0112

Opslag en transport	
totaal gewicht, inclusief verpakking	11,5 kg
verpakkingsvolume	0,07 m ³
temperatuur	max 40 °C / min -10 °C
luchtvochtigheid	max 90% RH / min 10% RH
druk	max 125 bar / min 73 bar

Artikelnummers	Omschrijving
MO-200	Sanmedi Aquila badlift
MO-225	Bekleding t.b.v. Sanmedi Aquila badlift
MO-228	Heupfixatiegordel t.b.v. volwassenen
MO-229	Heupfixatiegordel t.b.v. kinderen
MO-230	Accu t.b.v. Sanmedi Aquila badlift
MO-231	Acculader t.b.v. Sanmedi Aquila badlift
MO-247	Draai-schuifplateau
MO-248	Antislip-beensteun (Pommel)
MO-249	Kniewig

BB



De Sanmedi Badbuddy is een badaccessoire met een luxe uitstraling en is comfortabel in gebruik.

De Sanmedi Badbuddy zorgt voor een veilige transfer in en uit het bad. Doordat zowel de greep als het opstapje vastgeschroefd worden, wordt wegschuiven tegengegaan.

Dit unieke product valt onder de badaccessoires en is prima te combineren met een van de Sanmedi badliften, zoals de Sanmedi Aquila badlift.

De ergonomisch gevormde greep kan ingesteld worden bij montage voor linkshandig of rechtshandig gebruik.

Materiaal:
RVS gepolijst

Bevestigingsmateriaal niet meegeleverd, dit is afhankelijk van het materiaal waar de vloer en wand uit bestaan.

Artikelnummer	Omschrijving
SA-158	Sanmedi Badbuddy RVS gepolijst
	DD