

SANMEDI CIRCUMANI 6500/ Uspa7000+

closetzittingen met onderdouche, föhn en geurafzuiging



De Sanmedi Circumani douchewc is al ruim 30 jaar een begrip op de Nederlandse markt van aangepast sanitair. De douchewc's bieden een uitkomst voor mensen met een lichamelijke beperking waarbij het afvegen van de billen niet of moeizaam gaat. Maar het spoelen met water om het onderlichaam te reinigen is voor de persoonlijke hygiëne van iedereen aan te bevelen.

In de luxe markt is er ook vaker vraag naar dergelijke douchewc's. De verkoop van opzetsystemen die een compleet wellness-programma afwerken is het antwoord op die vraag. De douchewc van Sanmedi biedt een combinatie van deze instelmogelijkheden en speciale optionele aanpassingen, de Sanmedi Circumani. Hiermee is het opzetsysteem in veel situaties ook bruikbaar voor mensen met een beperking. De Sanmedi Circumani 6500 is het nieuwste model van de Circumani's met een vernieuwd en modern design.

Naast de vertrouwde instelmogelijkheden als:

- anale- en vaginale reiniging met:
 - instelbare douchearmen (naar voren of naar achteren)
 - instelbare temperatuur van het water (van omgevingstemperatuur tot 38° C)
 - instelbaarheid van de straalsterkte
 - oscillerende douchestraal (heen en weer beweging voor groter bereik)
 - zelfreinigende douchekop functie
- instelbare föhn voor warme- of koude luchtdroging
- geurafzuiging
- auto functie die een programma van spoelen en drogen afwerkt
- zitting en deksel voorzien van softclose sluiting
- instelbare zittingverwarming
- ecostand

is de nieuwe SA-6500 voorzien van:

- de mogelijkheid tot vastleggen van persoonlijke instellingen voor 2 gebruikers
- een nachtlampje
- de mogelijkheid om de werking van de signalen op de afstandsbediening geluidloos te laten werken
- een deksel die gebruikt kan worden om op te zitten (maximaal 125 kg)
- de SA-6500 is belastbaar tot 150 kg

Extra opties:

- Stabilisatieknoppen onder de zitting om schuiven van de zitting en teveel kracht op de bevestigingsscharnieren te voorkomen
- Vereenvoudigde afstandsbediening

Geschikt voor plaatsing op een sta-opstelsysteem of verticale toiletlift!



Vaginale en anale onderdouche



Instelbare warme luchtdroging



Verwarmde zitting



geurafzuiging



nachtverlichting

1. Infrarood zender

Stuurt een signaal vanaf de afstandsbediening naar de zitting wanneer er op een button wordt gedrukt.

2. Anale onderdouche (Rear)

Activeert de functie van de anale onderdouche

3. Vaginale onderdouche (Front)

Activeert de functie van de vaginale onderdouche

4. Stop knop

Stopt alle functies die op dat moment in werking zijn

5. Oscillatie douchekopje (Move)

Activeert de heen en weer beweging van het water. Tijdens deze functie schuift de douche-arm heen en weer, waardoor een breder schoonmaak oppervlak ontstaat. Druk nogmaals op de knop om de functie te stoppen.

6. Föhn (Dry)

Zet de föhn aan die warme lucht blaast gedurende 2 minuten.

7. Föhn temperatuur en waterdruk (Water Pressure / Dry temp.)

Door de knop in te drukken tijdens het reinigen, kan de waterdruk in 3 posities worden gewijzigd. Dit geldt voor beide onderdouches. Tijdens het föhnen kan de temperatuur hoger en lager worden gezet door deze knop in te drukken.

8. Positioneren douchekopjes (Nozzle Position)

Door deze knop in te drukken kan de positie van beide onderdouches naar voren of naar achteren worden ingesteld in 7 standen.

9. Temperatuur zittingverwarming (Seat Temp)

Toont de temperatuur van de zittingverwarming. Druk op deze knop om de volgende standen in te stellen: Uit, 32°C (blauw), 34°C (paars), 36°C (rood).

10. Straalbreedte (Spray Width)

Toont de instelling van de straalbreedte. Druk op deze knop om de volgende standen in te stellen: smal (blauw), middel (paars) en breed (rood)

11. Watertemperatuur

Toont de instelling van de watertemperatuur. Druk op deze knop om de volgende standen in te stellen: Uit, omgevingstemperatuur, 32°C (blauw), 35°C (paars), 38°C (rood).

12. Douchekop reiniging

De douche-armen zijn van roestvrij staal (RVS). Dit is een antibacterieel materiaal. Het is 100% chemisch- en onderhoudsvrij en houdt de douchekopjes hygiënisch en vrij van roest.

13. Geurafzuiging (Deodorizer)

Verwijdert geurtjes door lucht af te blazen van de toiletpot, via een vervangbaar koolstoffilter.

14. Vaste instellingen gebruiker 1 (User Memory 1)

Onder deze knop staan alle ingestelde functies opgeslagen voor de 1^e gebruiker (zie kopje vastzetten instellingen).

15. Auto modus (Auto Mode)

Door deze knop in te drukken treedt een voor ingesteld programma in werking (zie kopje auto functie)

16. Vaste instellingen gebruiker 2 (User Memory 2)

Onder deze knop staan alle ingestelde functies opgeslagen voor de 2^e gebruiker (zie kopje vastzetten instellingen).

TECHNISCHE GEGEVENS

Elektrische aansluiting	220-240 V
Aansluitwaarde	
Standby waarde	
Spanning	220 V-240 V, 50Hz
Energieverbruik	1200 W
Netsnoer	2.00 m
Watertemperatuur	koud/laag32°/medium35°/hoog38°, regelbaar
Warmeluchttemperatuur	uit/laag/medium/hoog regelbaar
Zittingtemperatuur	uit/laag 32°/medium35°/hoog37.5°, regelbaar
Wateraansluiting	links 3/8", flexibele slang 3/8"-1/2" bijgeleverd, ballofix 1/2"-1/2" afsluiter bijgeleverd en keerklep
Waterdruk	toepassingsgebied 1 - 10 bar
Watertoevoer	1.5 psi – 100 psi
Kleur	wit
Gewicht	5,9 kg
Richtlijnen	laagspanningsrichtlijn 73/23/EEC, CE EMV richtlijn 89/336/EEC, EN 300 440-2 / EN 301 489-3
Drinkwaterbeveiliging	speciale ingebouwde voorziening om terugzuiging van verontreinigd water in de drinkwaterleiding te voorkomen volgens de Kiwa-eisen omtrent waterleidingtechnische veiligheid.
Omgevingtemperatuur	5°C - 40°C

Voor plaatsing dient er een geaard stopcontact aanwezig te zijn en een wateraansluiting.

MAATVOERING

Voor een goede aansluiting van de Circumani 6500 dient er rekening gehouden te worden met onderstaande maten.

De Circumani 6500 serie past op vrijwel iedere universeel gevormde toiletspot met vlakke bovenzijde van het keramiek

Standaard uitvoering:



Verlengde uitvoering:



Wij bieden de mogelijkheid tot het afsluiten van een servicecontract op de Sanmedi Circumani 6500 serie, ook in combinatie met een Sanmedi Sta-ophulp. Voor meer informatie hierover verwijzen wij u naar onze website: www.sanmedi.nl

De Sanmedi CIRCUMANI Uspa 7000+ is een hygiënische **closetzitting met onderdouche, föhn en geurafzuiging** voor montage op de (bestaande) closetpot. Een uitkomst voor diegenen die bij de stoelgang het normale gebruik van de handen missen, een andere lichamelijke beperking hebben of die zonder gebruik te maken van toiletpapier het onderlichaam willen reinigen.

De Sanmedi CIRCUMANI Uspa past nagenoeg op elke closetpot, zowel op closets met standaard hoogte als op '+6' of '+10' closets. De Sanmedi CIRCUMANI is spatwaterdicht.

Ook de uitvoering met een verlengde zitting past op veel standaard toiletputten, maar er is ook een combinatie leverbaar van een design verlengd wandcloset met Sanmedi CIRCUMANI Uspa 7000+, 7100+ of 7200+. De Sanmedi CIRCUMANI Uspa 7100+ of 7200+ is ook te combineren met de Sanmedi sta-op toiletlift!

De Sanmedi Circumani Uspa 7000+ serie vult het assortiment douchewc's aan van Sanmedi bv, waarbij veiligheid, comfort, functionaliteit en betrouwbaarheid elkaar weer treffen. Sanmedi bv biedt ook de mogelijkheid van service aan huis en het afsluiten van een onderhoudscontract.

Functies:

- anale en vaginale onderdouche
- instelbare positie, straalsterkte van de onderdouche
- instelbare heen-en-weergaande douchekop voor een groter bereik
- instelbare pulserende massagestraal
- instelbare water- en luchttemperatuur
- geurafzuiging en föhn met afdekklepje
- bedieningspaneel, afstandsbediening met display of tiptoetsafstandsbediening (SA-7200+)
- vereenvoudigde afstandsbediening met "sequencefunctie" optioneel leverbaar voor de SA-7100+
- herkenningsoog ('zittingcontact')
- zitting en deksel met 'soft close' demping
- krachtige douche-straal
- voldoet aan de Kiwa-eisen
- closetzitting met spatrand
- speciale instelling voor kinderen mogelijk
- de elektronica van de SA-7100+ is achter de zitting geplaatst, hierdoor zijn toiletsteunen optimaal toe te passen
- instelbare verwarmde closetzitting
- verschillende toiletzittingen (standaard, verlengd of U-vorm) mogelijk voor een betere pasvorm op de toiletput; zie paslijst!



Functies SA-7200+:

- extra krachtige uitschuifbare föhn
- onbeperkt spoelen met warm water d.m.v. doorstroommechanisme
- krachtige douchestraal d.m.v. toevoeging van lucht



SA-7000+



SA-7100+



SA-7200+



Verwarmde zitting



Softclose werking



Zitting met spatrand



Dubbele onderdouche



Instelbare straalsterkte



Pulserende beweging



Föhn met kepje/uitschuifbare föhn



Geurafzuiging



vereenvoudigde afstandsbediening

De zitting heeft een hygiënische, vlakke onderkant: het schoonmaken is hierdoor eenvoudig. De *verwarmde zitting* (van kamertemperatuur tot 40°C instelbaar) van de Sanmedi CIRCUMANI Uspa 7000+ verhoogt de closetpot 3 cm aan de voorzijde en 4 cm aan de achterkant.

De zitting en deksel hebben een *softclose* werking, waarbij de zitting en deksel geremd omlaag komen.

De zitting is voorzien van een *spatrand*, waardoor opspattend water of urine minder snel tussen de opening door zal komen. Het *herkenningsoog* is in de zitting verwerkt.

Het reinigen van het onderlichaam gebeurt door middel van 2 aparte **onderdouches**; *anale* en *vaginale* spoeling. Deze zijn instelbaar tot 40° C. Het water wordt verwarmd door een ingebouwde boiler die onbeperkt verwarmd water geeft. De ingebouwde drukregelaar zorgt voor een constante waterdruk.

De **onderdouche** heeft 5 uitstroomopeningen met *verstelbare straalsterkte*. Het automatisch uitschuifbare douchekopje reinigt zichzelf vóór en na gebruik.

Tevens kan de onderdouche zo worden ingesteld, dat deze heen-en-weer (oscillatie) bewegingen maakt (voor een groter bereik). De positie van de onderdouche kan eenvoudig naar achteren en naar voren worden versteld. Dit bevordert de stoelgang (climatische werking)

De **vaginale onderdouche** wordt apart van de anale onderdouche geactiveerd. Temperatuur, straalsterkte en positie zijn ook hier regelbaar.

De temperatuur van deze zeer krachtige **föhn** is instelbaar tot maximaal 40° C. Druk op de föhnpknop als de onderdouche is gestopt en de föhn zal 3 minuten warme lucht blazen. Dit kan worden verlengd door nogmaals op de knop te drukken. Stoppen met föhnen kan via de stopknop of door op te staan van de zitting.

Na het zitten gaan, start de **geurafzuiging** automatisch na 4 tot 6 seconden, met een maximum van 20 minuten. De geurafzuiging stopt automatisch 60 seconden na het opstaan van de zitting. Nare luchtjes worden opgevangen in een vervangbaar koolstoffilter.

De knop **kids** kan worden ingedrukt om speciaal voor kinderen ingestelde functies te activeren, let op: het zittingcontact wordt hierbij uitgeschakeld.

De uitvoering **7100+** wordt bediend door middel van een afstandsbediening. Het toetsenpaneel naast de zitting vervalt dan. Deze afstandsbediening kan worden vervangen door een vereenvoudigde afstandsbediening met "sequence-functie", waarbij het programma, van spoelen tot föhnen, d.m.v. één druk op de knop in werking wordt gezet.

 <p>DE NUMMER 1 IN AANGEPAST SANITAIR!</p>	Populierenlaan 59, 1911 BK Uitgeest Telefoon 0251-316482 Email: info@sanmedi.nl Website: www.sanmedi.nl	5.7
Hoofdstuk 5	Sanmedi Circumani Uspa7000+ / 7100+ / 7200+ - Technische gegevens	0119

TECHNISCHE GEGEVENS

Elektrische aansluiting 220 - 240V / 50 – 60Hz
 Aansluitwaarde 860 -1020W
 Netsnoer 1.8 m

Water:

Watertoevoer Direct aangesloten op de waterleiding
 Watertemperatuur kamertemperatuur tot 40°C, regelbaar
 Capaciteit verwarming 220 – 240V / 800 – 952W
 Wateraansluiting links 3/8", flexibele slang 3/8"-1/2" bijgeleverd, ballofix 1/2"-1/2"afsluiter bijgeleverd
 Waterdruk toepassingsgebied 1.0 – 6,9 bar
 Water toevoer 900 + 100 ml / min.
 Tankinhoud 800 ml

Föhn:

Warmeluchttemperatuur kamertemperatuur tot 60°C, regelbaar
 Capaciteit verwarming 220 – 240V / 280 – 333W

Zitting:

Zittingtemperatuur kamertemperatuur tot 40°C, regelbaar
 Capaciteit verwarming 220 – 240V / 55 – 65W

Geurafzuiging: katalytisch filter
 Kleur wit
 Gewicht 4,4 kg

ALGEMEEN

De Sanmedi Circumani Uspa7000+ dient te worden gebruikt overeenkomstig het doel waar deze voor is gemaakt: het reinigen en drogen van het onderlichaam. Oneigenlijk of extreem gebruik kan leiden tot schade aan het apparaat. Sanmedi bv stelt zich hiervoor niet aansprakelijk.

SYMBOLEN, KEURMERKEN, CERTIFICERINGEN

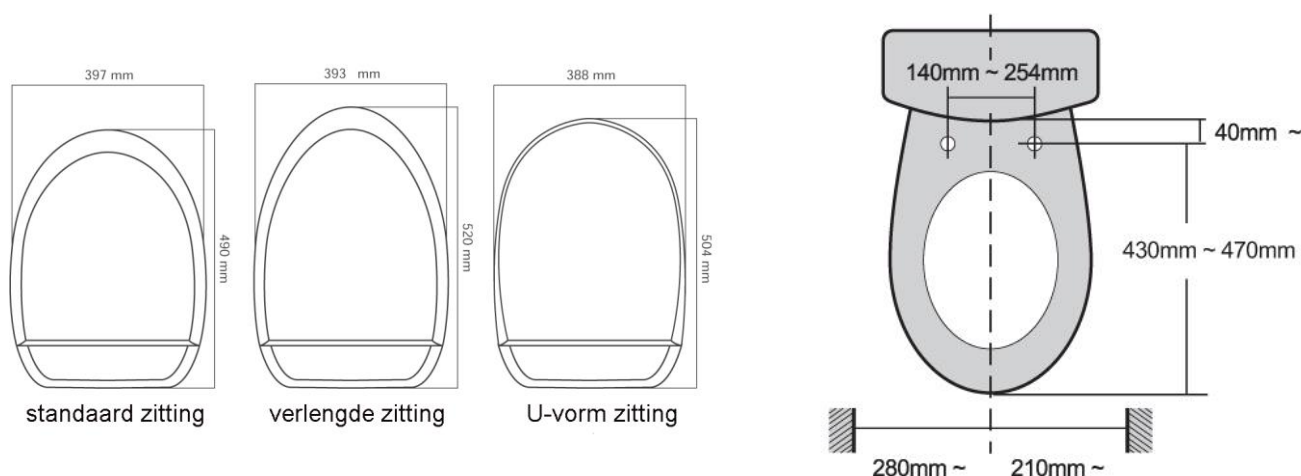


Richtlijnen laagspanningsrichtlijn 73/23/EEC, CE EMV richtlijn 89/336/EEC, EN 300 440-2 / EN 301 489-3
 Drinkwaterbeveiliging speciale ingebouwde voorziening om terugzuiging van verontreinigd water in de drinkwaterleiding te voorkomen volgens de Kiwa-eisen omtrent waterleidingtechnische veiligheid

MAATVOERING

Voor een goede aansluiting van de Circumani Uspa7000+ dient er rekening gehouden te worden met een minimale lengte van de voorzijde tot de achterzijde van de toiletpot van 545 mm, verkorte (wand)closets zijn hierdoor nooit toepasbaar.

De SA-7000+ serie past op vrijwel iedere universeel gevormde toiletpot met vlakke bovenzijde van het keramiek.



VOORSCHRIFTEN

Veiligheid is belangrijk!

Aangezien in badkamers en doucheruimten door het samengaan van water en elektrische stroom gevaar kan optreden, gelden voor deze ruimten speciale veiligheidsvoorschriften.

De veiligheidsnormen volgens DIN 57100 deel 701 / VDE 0100 deel 701 moeten worden aangehouden.

In DIN 57100 deel 701 zijn deze voorwaarden vastgesteld.

De beschrijving toont de aparte veiligheidsnormen met de overeenkomstige voorwaarden voor de badkamer.

- In zone 0, 1 en 2 zijn stopcontacten, ook in spiegelkasten of verlichting, niet toegestaan.
- De Circumani mag 60 cm, gemeten vanaf de buitenwand van de douchehoek of de badwand, geplaatst worden. Er dient altijd 60 cm vrije ruimte te zijn tussen douche- of badwand en de Circumani. Gemeten vanaf de douchekop is dit 120 cm.
- Wanneer deze vrije ruimte niet beschikbaar is, dient een tussenwand geplaatst te worden van minimaal 740 mm diep en 1740 mm hoog.
- Deze bepalingen gelden zowel voor nieuw in te richten ruimten als ook voor renoverings- en uitbreidingswerkzaamheden.




Wij bieden de mogelijkheid tot het afsluiten van een servicecontract op de Sanmedi Circumani Uspa 7000+ serie, ook in combinatie met een Sanmedi Sta-ophulp. Voor meer informatie hierover verwijzen wij u naar onze website: www.sanmedi.nl







Hoofdstuk 5	Sanmedi Circumani Uspa7000+ met onderdouche, föhn en geurafzuiging - Paslijst	0119
-------------	---	------

Merk	Serie	Wandhangend	Staad	Bijzonderheden
IDEAL STANDARD	IS EUROVIT CLOSET/V AO WIT V313101		Past	
	IS EUROVIT WANDCLOS 48 WIT		Past niet	verkort model
JIKA	JIKA CLOSET AO 4GAT WIT		Past	
	JIKA CLOSET PK 4GAT WIT		Past	
	JIKA EUROL WANDCLOS/D CMP WIT	Past		
	JIKA EUROL WANDCLOS/D WIT	Past niet		Te korte pot en oplopende rand achter
KERAMAG	KRMG FONDO WANDCLOSET/D WIT	Past		
SANIBASE		Past	Past	
SPHINX	SPH 300 WANDCLOSET/D 22 WIT	Past		Past niet mooi !! Het ronde gedeelte loopt 1 tot 1,5cm buiten de pot. Buffers steunen goed. Plasrandje zit perfect aan de binnenzijde.
	SPH 300 CLOSET/D 94PK WIT		Past	
	SPH 300 CLOSET/D 94SV WIT		Past	
	SPH 300 CLOSET/V 96AO WIT		Past	
	SPH 300 CLOSET/V 96PK WIT		Past	
	SPH 300 CLOSET/V 96S WIT		Past	
	SPH 300 DUOCLOSET 54AO WIT		Past	
	SPH 300 DUOCLOSET 54PK WIT		Past	
	SPH 300 WANDCLOSET/D RIMFREE W	Past		

Hoofdstuk 5	Sanmedi Circumani Uspa7000+ met onderdouche, föhn en geurafzuiging - Paslijst	0119
-------------	---	------

Merk	Serie	Wandhangend	Staad	Bijzonderheden
SPHINX	SPH 300 WANDCLOSET/V 48 WIT	Past niet		
	SPH 300/C CLOSET/V 84AO +10 WT		Past	
	SPH 300/C CLOSET/V 84PK +10 WT		Past	
	SPH 300/C CLOSET/V 93A0 +6 WIT		Past	
	SPH 300/C CLOSET/V 93PK +6 WIT		Past	
	SPH 345 WANDCLOSET WIT	Past niet		oplopend randje achter.
	SPH E-CONII WANDCLOSET WIT	Past		Het ronde gedeelte loopt 1 tot 1,5cm buiten de pot. Buffers steunen goed. Plasrandje zit perfect aan de binnenzijde.
VILLEROY & BOCH	V&B O.NOVO WANDCL DPSP 5660 W	Past		
	V&B O.NOVO/C WANDCL DPSP WT	Past niet		Te korte pot en opstaande rand achter
	V&B O.NOVOPACK CL+ZT+RES AO W		Past	
	V&B O.NOVOPACK CL+ZT+RES PK W		Past	
	V&B O.NOVOPACK WANDCL+ZIT WIT	Past		
	V&B OMNIA-CLA WNDDPSPCLOSET PER	Past		
	V&B OMNIA-CLA/C DPSPWANDCL 49 WI	Past niet		
	V&B OMNIA-PRO DPSPWANDCL 7623 W	Past		
	V&B OMNIA-PRO DPSPWANDCL 7623 W	Past		Alleen met speciale bouten
VENLO	VENL NIMBUS CLOSET A0 WIT		Past	Past, maar langs recht gedeelte links en rechts over 10cm 1cm keramiek te zien
	VENL NIMBUS CLOSET PK WIT		Past	Past, maar langs recht gedeelte links en rechts over 10cm 1cm keramiek te zien

	<p><u>SA-6500</u></p> <p><u>SA-6500^E</u></p>	<p>Closetzitting met onderdouche, föhn, geurafzuiging en verwarmde zitting met bedieningspaneel Als boven, maar met verlengde zitting en deksel</p>
	<p><u>SA-6510</u></p> <p><u>SA-6510^E</u></p>	<p>Closetzitting met onderdouche, föhn, geurafzuiging en verwarmde zitting en vereenvoudigde afstandsbediening Als boven, maar met verlengde zitting en deksel</p>
	<p><u>SA-6520</u></p> <p><u>SA-6520^E</u></p>	<p>Closetzitting met onderdouche, föhn, geurafzuiging en verwarmde zitting en stabilisatieokken Als boven, maar met verlengde zitting en deksel</p>
	<p><u>SA-6530</u></p> <p><u>SA-6530^E</u></p>	<p>Closetzitting met onderdouche, föhn, geurafzuiging en verwarmde zitting en stabilisatieokken, met vereenvoudigde afstandsbediening Als boven, maar met verlengde zitting en deksel</p>
	<p><u>SA-6650</u></p> <p><u>SA-6660</u></p>	<p>Vereenvoudigde afstandsbediening ten behoeve van Sanmedi Circumani 6500 serie</p> <p>Vereenvoudigde eenknops afstandsbediening ten behoeve van Sanmedi Circumani 6500 serie</p>
		<p>Koolstoffilter ten behoeve van Sanmedi Circumani 6500 serie</p> <p style="text-align: right;">BB</p>

 <p>* universele uitvoering</p>	<p><u>SA-7000+</u></p> <p><u>SA-7000^{U+}</u> *</p> <p><u>SA-7000^{E+}</u></p>	<p>Closetzitting met onderdouche, föhn, geurafzuiging en verwarmde zitting met bedieningspaneel Als boven, maar met U-vorm zitting en deksel</p> <p>Als boven, maar met verlengde zitting en deksel</p>
 <p>* universele uitvoering</p>	<p><u>SA-7100+</u></p> <p><u>SA-7100^{U+}</u> *</p> <p><u>SA-7100^{E+}</u></p>	<p>Closetzitting met onderdouche, föhn, geurafzuiging en verwarmde zitting en afstandsbediening met display Als boven, maar met U-vorm zitting en deksel</p> <p>Als boven, maar met verlengde zitting en deksel</p>
 <p>* universele uitvoering</p>	<p><u>SA-7110+</u></p> <p><u>SA-7110^{U+}</u> *</p> <p><u>SA-7110^{E+}</u></p>	<p>Closetzitting met onderdouche, föhn, geurafzuiging en verwarmde zitting en vereenvoudigde afstandsbediening Als boven, maar met U-vorm zitting en deksel</p> <p>Als boven, maar met verlengde zitting en deksel</p>
 <p>* universele uitvoering</p>	<p><u>SA-7200+</u></p> <p><u>SA-7200^{U+}</u> *</p> <p><u>SA-7200^{E+}</u></p>	<p>Closetzitting met onderdouche, föhn, geurafzuiging en verwarmde zitting en tiptoets afstandsbediening Als boven, maar met U-vorm zitting en deksel</p> <p>Als boven, maar met verlengde zitting en deksel</p>
	<p><u>SA-7150+</u></p>	<p>Vereenvoudigde afstandsbediening ten behoeve van Sanmedi Circumani Uspa 7100+ en 7200+</p>
	<p><u>SA-7060+</u></p>	<p>Koolstoffilter ten behoeve van Sanmedi Circumani Uspa 7000+ / 7100+ / 7200+</p>

Hoofdstuk 5

Sanmedi Circumani met onderdouche, föhn en geurafzuiging –
 Artikelnummers 7000+ serie

0119



SA-T7000^{E+}

Wandhangend closet inclusief Sanmedi
 CIRCUMANI USPA 7000^{E+}

SA-T7100^{E+}

Wandhangend closet inclusief Sanmedi
 CIRCUMANI USPA 7100^{E+}



SA-CWCSS08NF

Uspa Sfera-W wandcloset 6-ltr spoeling
 rimless
 Geschikt voor Sanmedi CIRCUMANI USPA
 U-TYPE

